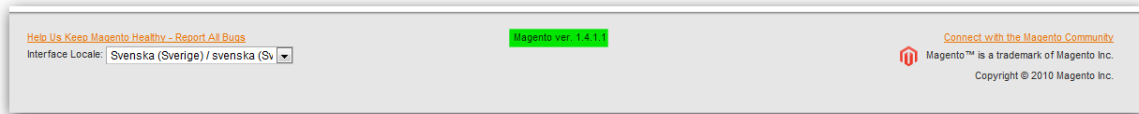


# Maksumodulin asennus versio 3.1 Svea Webpayhin Magentossa

Tämä moduli on vain testattu Magento 1.4.1.1 versiossa. Ongelmia voi esiintyä Magenton vanhemmissa versioissa. Tarkista mielellään mitä Magenton versiota käytät ruudun alareunasta kun olet kirjautunut järjestelmänvalvojana sisään.

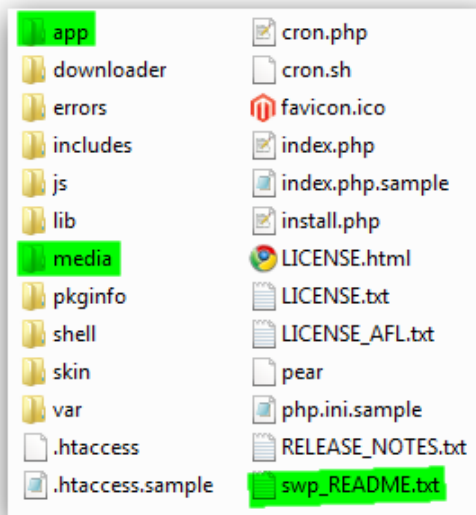


## Asennus

HUOM! Suosittelemme sinua varmistamaan koko Magento-hakemistosi sekä samoin mukaan kuuluva tietokanta ennen asennusta!

### 1. Tiedostot

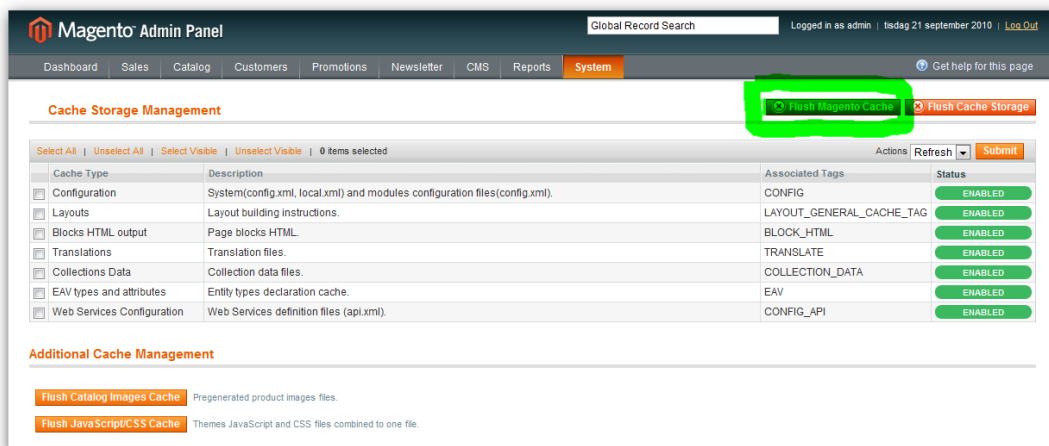
Pura tiedostot ja sijoita ne juurihakemistoon Magentokaupassasi FTP:n tai vastaavan ohjelman avulla. Hakemiston tulee näyttää kutakuinkin tältä:



Huom! Vain hakemistojen "app" sekä "media" sisältö tulee muuttumaan.

### 2. Tyhjennä cache

Tämän jälkeen sinin tulee mahdollisesti tyhjentää konfiguraatio-cache mikäli käytät cached dataa. Tämä tehdään kohdassa System -> Cache Management



### 3. Konfiguraatio

Seuraavat asetukset tulee asettaa kohdassa System->Configuration->Payment methods:

|                     |  |           |
|---------------------|--|-----------|
| Enabled             | Yes  | [WEBSITE] |
| Test Mode ONLY      | Yes  | [WEBSITE] |
| Title               | SveaWebPay Invoice                             | [WEBSITE] |
| Display Images      | Yes  | [WEBSITE] |
| Account Number      | Testinstallation                               | [WEBSITE] |
| Account Password    | .....  | [WEBSITE] |
| New Order Status    | Complete                                       | [WEBSITE] |
| Accepted Currencies | SEK<br>NOK<br>DKK<br>EUR                       | [WEBSITE] |
| Default Currency    | SEK  | [WEBSITE] |
| Gateway URL         | https://partnerweb.sveaekonomi.se/webpayhostec | [WEBSITE] |

#### Enabled

Aktivoi/poista moduli.

#### Test Mode ONLY

Määritä ovatko sinun tai asiakkaasi tekemät maksut tuotannossa vain ainoastaan testitilassa.

#### Title

Maksutavan nimi kaupassa.

#### Display images

Näytä maksutavan logotyyppi kaupassa.

#### Account Number ja Password

SveaWebPay'ltä saadut kirjautumistiedot. Mikäli haluat vain testata modulia käytä vakioarvoja "Testinstallation" sekä käyttäjätunnukseen että salasanaan.

#### New order status

Selvempään tilaushistorian katsaukseen tulee tilausstatus olla "Complete" valmiille tilauksille "Pending" sijaan.

#### Accepted Currencies

Tähän valitaan ne valuutat joita Teidän kauppa tukee. Poistakaa merkintä niiltä valuutoilta joita ei tulla käyttämään Svea Webpay'ssa. Normaalisti Teillä on sopimus vain yhden valuutan käytöstä ja jättäkää vain jäljelle merkitty. Halutessanne valita lisää valuuttoja pitääkö CTRL alas painettuna ja napsauttakaa valitaksenne lisää.

#### Default Currency

Vaikkakin Teillä on sopimus vain yhden valuutan käytöstä Voitte näyttää useamman valuutan kaupassanne jotka vain automaattisesti konvertoidaan tähän annettuun vakiovaluuttaan. Tämä vaatii kuitenkin sen, että Teillä on molemmat valuutat oikein konfiguroituna verkkokaupassanne.

#### Gateway URL

Tähän syötetään Svea Webpayn hallinnoiman maksusivun osoite (URL),  
<https://partnerweb.sveaekonomi.se/webpayhosted2/initiatepayment.aspx>.

|                                   |   |           |
|-----------------------------------|---|-----------|
| Payment from Applicable Countries | All Allowed Countries   | [WEBSITE] |
| Payment from Specific Countries   | <ul style="list-style-type: none"> <li>Afghanistan</li> <li>Albanien</li> <li>Algeriet</li> <li>Amerikanska Jungfruöarna</li> <li>Amerikanska Samoa</li> <li>Andorra</li> <li>Angola</li> <li>Anguilla</li> <li>Antarktis</li> <li>Antigua och Barbuda</li> </ul> | [WEBSITE] |
| Minimum Order Total               | <input type="text"/>  | [WEBSITE] |
| Maximum Order Total               | <input type="text"/>  | [WEBSITE] |
| Sort Order                        | 13  | [WEBSITE] |
| Apply Handling Fee                | Yes   | [WEBSITE] |
| Handling Fee Description          | Faktureringsavgift  | [WEBSITE] |
| Handling Fee Value                | 29  | [WEBSITE] |
| Tax Class for Handling fee        | None  | [WEBSITE] |
| Display Handling Fee in Cart      | Including and Excluding Tax   | [WEBSITE] |
| Display Handling Fee in Order     | Including and Excluding Tax   | [WEBSITE] |
| Order Total Code Ignore List      | <input type="text"/>  | [WEBSITE] |

Voit **Payment from Applicable Countries** ja **Payment from Specific Countries** kohtien alla antaa ne vaihtoehdot joita ei näytetä määrättyissä maissa muuttamalla "All allowed Countries" valinnan "Specific Countries" valinnaksi, ja sitten merkitä ne maat jotka haluat näyttää maksuvaihtoehtojen yhteydessä.

#### Minimum/Maximum Order Total

Tähän voit antaa kokonaistilauksen minimi- ja maksimisumman jotka haluat näyttää tälle maksuvaihtoehdolle.

#### Sort order

Tässä voit valita missä järjestyksessä haluat näyttää maksuvaihtoehdot ylhäältä alas..

#### Apply Handling Fee

Mikäli valitset arvon "Yes" lisätään käsittelymaksu tilaukselle valittaessa tämä maksuvaihtoehto. Syötä myös kuvaus jonka haluat tulostettavaksi laskulle ja tilaukselle kohtaan **Handling Fee Description**.

Jotta maksu voidaan vähentää tulee sinun myös antaa summa **Handling Fee Value** kohtaan. Voit kirjoittaa arvon joko numeroina tai numerona jonka perässä on "%" jolloin maksu on prosentuaalinen määrä tilauksen yhteissummasta.

Useammalle maalle annettaessa eri kulut voidaan ne kirjoittaa seuraavasti Sveawebpay-modulin asetuksissa (kuvassa esimerkkinä on 55 euroa):

- "20" on 20 euroa riippumatta maasta
- "FI:20%" (20% Suomessa ja muissa maissa 0)
- "FI:20%;DK:30" (20% Suomessa, 30 Tanskassa ja muissa maissa 0)
- "FI:20;DK:30;15" (20 Suomessa, 30 Tanskassa ja muissa maissa 15)

#### Tax Class for Handling Fee

Tähän syötetään miten lisä verotetaan.

Voitte määrittellä miten lisä näytetään **checkout'**ssa sekä **order view'**ssa, joko verollisena, verottomana tai sekä että.

#### Order Total Code Ignore List

Mikäli olette asentaneet toisen modulin joka asettaa arvon kokonaistilaukselle voitte tähän kirjoittaa koodin mikäli haluatte ettei sitä oteta huomioon. Tämä kasvavan yhteensopivuuden vuoksi muihin moduleihin.